

# XXX Ogólnopolska Olimpiada Młodzieży w sportach letnich „Lubelskie 2024” (20.VI-29.VIII.2024)

35 sportów | 4300 zawodników i zawodniczek z 1125 klubów

- WLP 27 sportów | 600 zawodników z 123 klubów



XXX OGÓLNOPOLSKA  
OLIMPIADA MŁODZIEŻY  
W SPORTACH LETNICH  
**LUBELSKIE**  
2024

# XXX OOM – klasyfikacja generalna

WLP – II m-ce (za MAZ) | 2439,00 pkt. (-318,5) | 12,91%

LP.	SPORT	MAZ	WLP	ŚL	KPM	POM	MŁP	DŚL	ŁDZ	LUB	ZPM	LBU	PKR	WM	PDL	OPO	ŚWI	Razem
1.	golf	40,00	10,00	61,00			12,00	13,00		6,00	0,00	25,00						167,00
2.	hokej na trawie K		85,00					35,00	52,00									172,00
3.	hokej na trawie M		97,00	52,00	75,00													224,00
4.	jeździectwo skoki	38,50	59,00	5,00	0,00	10,00	27,00	34,00	3,50	8,00	6,00		1,00	8,00		2,00	0,00	202,00
5.	jeździectwo ujeżdżanie	12,00	4,00		20,00	26,00	16,00	8,00	20,00	22,00			0,00					128,00
6.	jeździectwo WKKW	1,00					53,00	22,00						0,00				76,00
7.	kajakarstwo klasyczne	22,00	278,00	97,00	288,00	54,00	35,00	23,00		14,00	29,00	140,00	3,00	34,00	47,00	22,00		1086,00
8.	kajakarstwo slalomowe	1,00		12,00			191,00	28,00	31,00		4,00							267,00
9.	kolarstwo BMX						25,00	15,00		34,00								74,00
10.	kolarstwo MTB	39,00	15,00	14,00		20,00	22,00	24,00					4,00	7,00	2,00			147,00
11.	kolarstwo szosowe	27,00	66,00	56,00	61,00	1,00	22,00	53,00	8,00	4,00	32,00	13,00	0,00	35,00		2,00	11,00	391,00
12.	kolarstwo torowe	54,00	117,00	21,00	229,00			19,00	28,00		99,00			56,00			35,00	658,00
13.	koszykówka 3x3 K	14,00	30,00	12,00	16,00	26,00		8,00	22,00	8,00		18,00	8,00	8,00		10,00	6,00	186,00
14.	koszykówka 3x3 M	26,00	8,00	12,00	6,00	16,00	8,00	30,00	22,00	14,00		10,00	8,00	8,00	18,00	6,00	6,00	198,00
15.	lekka atletyka	457,00	526,00	371,00	264,00	295,50	175,00	344,30	216,80	126,00	252,00	151,00	181,00	101,00	100,30	93,00	17,00	3670,90
16.	łucznictwo	117,00	45,00	215,00	3,00	5,00	140,00	58,00	27,00	2,00	6,00		67,00			17,00	13,00	715,00
17.	pięciobój nowoczesny	222,00		40,50	103,00	110,50			64,00	10,00	30,00	95,00		3,00				678,00
18.	piłka nożna K		75,00	100,00	50,00	50,00		65,00	85,00	60,00			60,00					545,00
19.	piłka nożna M	85,00	55,00	45,00	40,00	40,00			65,00		45,00		50,00					425,00
20.	piłka ręczna plażowa K	34,00	22,00	38,00	30,00	10,00		26,00	18,00	14,00			6,00					198,00
21.	piłka ręczna plażowa M	34,00	30,00	18,00	38,00	26,00	10,00	22,00	14,00				6,00					198,00
22.	piłka siatkowa plażowa K	28,00	13,00	13,00		8,00	24,00	3,00	33,00	16,00								138,00
23.	piłka siatkowa plażowa M	5,00	16,00	8,00	3,00			17,00	5,00	3,00	7,00	3,00		42,00		5,00	24,00	138,00
24.	piłka wodna	45,00		40,00					28,00		36,00	56,00						205,00
25.	pływanie	523,00	39,00	286,50	24,50	215,50	177,00	116,50	143,00	154,00	83,00	8,00	11,00	29,00		21,00	0,00	1831,00
26.	pływanie artystyczne	30,00	104,00					118,00	0,00									252,00
27.	podnoszenie ciężarów	178,00	184,00	53,00	85,00	47,00	7,00	77,00	75,00	256,00	36,00	11,00	14,00	5,00	28,00	23,00		1079,00
28.	rugby	69,00				78,00	18,00		40,00	32,00								237,00
29.	skoki do wody	52,00		145,00									73,00					270,00
30.	strzelectwo sportowe	115,00	82,00	116,00	221,00	65,00	118,00	111,00	82,00	23,00	7,00	73,00	32,00	0,00	65,00	0,00	2,00	1112,00
31.	tenis	177,00	88,00	79,00	22,00	15,00	126,00	34,00	24,00	39,00	46,00	9,00	6,00	5,00				670,00
32.	triathlon	36,00	58,00		4,00	26,00	21,00	2,00		2,00		1,00	48,00	4,00			10,00	212,00
33.	wioślarstwo	93,00	180,00		340,60	72,00	32,00	25,00			66,00	44,00		42,45				895,05
34.	wspinaczka sportowa	84,00		67,00		24,00	97,00	18,00	9,00	13,00								312,00
35.	żeglarstwo	99,00	153,00	71,00	43,00	473,00	35,00	13,00		10,00	68,00		8,00	127,00	15,00	19,00		1134,00
<b>Razem</b>		<b>2757,50</b>	<b>2439,00</b>	<b>2048,00</b>	<b>1966,10</b>	<b>1713,50</b>	<b>1391,00</b>	<b>1361,80</b>	<b>1115,30</b>	<b>870,00</b>	<b>852,00</b>	<b>657,00</b>	<b>586,00</b>	<b>514,45</b>	<b>275,30</b>	<b>220,00</b>	<b>124,00</b>	<b>18890,95</b>
<b>Strata do lidera</b>			<b>-318,50</b>	<b>-709,50</b>	<b>-791,40</b>	<b>-1044,00</b>	<b>-1366,50</b>	<b>-1395,70</b>	<b>-1642,20</b>	<b>-1887,50</b>	<b>-1905,50</b>	<b>-2100,50</b>	<b>-2171,50</b>	<b>-2243,05</b>	<b>-2482,20</b>	<b>-2537,50</b>	<b>-2633,50</b>	
<b>% udziału</b>		<b>14,60%</b>	<b>12,91%</b>	<b>10,84%</b>	<b>10,41%</b>	<b>9,07%</b>	<b>7,36%</b>	<b>7,21%</b>	<b>5,90%</b>	<b>4,61%</b>	<b>4,51%</b>	<b>3,48%</b>	<b>3,10%</b>	<b>2,72%</b>	<b>1,46%</b>	<b>1,16%</b>	<b>0,66%</b>	<b>100%</b>



**LUBELSKIE**  
2024

# WYNIKI SPORTÓW WLP

Wzrost o 445,58 pkt. względem 2023

## Najlepsze sporty w kraju (7)

Hokej na trawie K

Hokej na trawie M

Lekka atletyka

Kolarstwo szosa

Jeździectwo

Koszykówka 3x3 K

Triathlon

## Brak punktacji (8)

Jeździectwo WKKW, kajakarstwo slalom,  
kolarstwo BMX, pięciobój nowoczesny,  
piłka wodna, skoki do wody, rugby  
wspinaczka sportowa



L.p.	Sport	XXX OOM 2024			Różnica pkt.
		pkt.	%	m-ce	2024-2023
1.	Golf	10,00	5,99	VI	-4,00
2.	Hokej na trawie K	85,00	49,40	I	40,00
3.	Hokej na trawie M	97,00	43,30	I	-6,00
4.	Jeździectwo*	63,00	15,52	I	22,00
5.	Kajakarstwo klasyczne	278,00	25,60	II	18,00
6.	Kajakarstwo slalomowe	-	-	-	-
7.	Kolarstwo MTB	15,00	10,20	V	-9,00
8.	Kolarstwo szosa	66,00	16,88	I	12,00
9.	Kolarstwo tor	117,00	17,78	II	16,58
10.	Koszykówka 3x3 K	30,00	16,13	I	30,00
11.	Koszykówka 3x3 M	8,00	4,04	IX-XII	8,00
12.	Lekka atletyka	526,00	14,33	I	109,00
13.	Łuczniectwo	45,00	6,29	VI	31,50
14.	Piłka nożna K	75,00	13,76	III	0,00
15.	Piłka nożna M	55,00	12,94	III	-10,00
16.	Piłka ręczna plażowa K	22,00	11,11	V	2,00
17.	Piłka ręczna plażowa M	30,00	15,15	III	18,00
18.	Piłka siatkowa plaż. K	13,00	9,42	V-VI	5,00
19.	Piłka siatkowa plaż. M	16,00	11,59	IV	11,00
20.	Pływanie	39,00	2,13	IX	-3,50
21.	Pływanie artystyczne	104,00	41,27	II	33,00
22.	Podnoszenie ciężarów	184,00	17,05	II	19,00
23.	Strzelectwo sportowe	82,00	7,37	VI	-27,00
24.	Tenis	88,00	13,13	III	49,00
25.	Triathlon	58,00	27,36	I	-4,00
26.	Wioślarstwo	180,00	20,11	II	69,00
27.	Żeglarstwo	153,00	13,49	II	16,00
	<b>Razem</b>	<b>2439,00</b>	<b>12,91%</b>	<b>II</b>	<b>445,58</b>

# XXX OOM – klasyfikacja medalowa

WLP – III m-ce (za MAZ i KPM) | 91 medali (25-27-39)

Miejsce	Województwo	Złote	Srebrne	Brązowe	Suma
1	mazowieckie	44	35	38	117
2	kujawsko-pomorskie	28	37	22	87
<b>3</b>	<b>wielkopolskie</b>	<b>25</b>	<b>27</b>	<b>39</b>	<b>91</b>
4	małopolskie	25	19	21	65
5	śląskie	22	24	29	75
6	pomorskie	13	23	19	55
7	dolnośląskie	13	19	15	47
8	warmińsko-mazurskie	13	5	4	22
9	łódzkie	11	11	14	36
10	zachodniopomorskie	11	10	6	27
11	lubelskie	11	8	17	36
12	podkarpackie	10	5	7	22
13	lubuskie	5	9	5	19
14	opolskie	3	1	3	7
15	podlaskie	2	2	2	6
16	świętokrzyskie	1	1	3	5
	<b>Razem</b>	<b>237</b>	<b>236</b>	<b>244</b>	<b>717</b>



**LUBELSKIE**  
2024



# XXX OOM – KLASYFIKACJA MEDALOWA

**+1 medal względem  
OOM 2023**

**Największy wzrost**

Lekka atletyka +7

**Największy spadek**

Kajakarstwo klasyczne -6



**LUBELSKIE**  
2024

L.P.	SPORT	Liczba medali XXIX OOM 2023				Liczba medali XXX OOM 2024				Różnica 2024-2023
		Z	S	B	Razem	Z	S	B	Razem	
1	Golf	0	1	1	2	0	0	0	0	-2
2	Hokey na trawie K	0	1	0	1	0	1	1	2	1
3	Hokey na trawie M	0	1	0	1	1	1	0	2	1
4	Jeździectwo	1	1	0	2	1	1	1	3	1
5	Kajakarstwo klasyczne	7	7	7	21	5	4	6	15	-6
6	Kajakarstwo slalomowe	0	0	0	0	0	0	0	0	0
7	Kolarstwo MTB	1	0	1	2	0	1	0	1	-1
8	Kolarstwo szosowe	1	0	0	1	0	0	1	1	0
9	Kolarstwo tor	1	4	2	7	0	2	6	8	1
10	Koszykówka 3x3 K	-	-	-	-	1	0	0	1	1
11	Koszykówka 3x3 M	-	-	-	-	0	0	0	0	0
12	Lekka atletyka	9	6	1	16	6	7	10	23	7
13	Łucznictwo	0	0	0	0	0	0	1	1	1
14	Piłka nożna K	0	0	1	1	0	0	1	1	0
15	Piłka nożna M	0	1	0	1	0	0	1	1	0
16	Piłka ręczna plażowa K	0	0	0	0	0	0	0	0	0
17	Piłka ręczna plażowa M	0	0	0	0	0	0	1	1	1
18	Piłka siatkowa plażowa K	0	0	0	0	0	0	0	0	0
19	Piłka siatkowa plażowa M	0	0	0	0	0	0	1	1	1
20	Pływanie	0	4	2	6	3	0	0	3	-3
21	Pływanie artystyczne	0	2	2	4	0	2	1	3	-1
22	Podnoszenie ciężarów	3	1	4	8	2	3	1	6	-2
23	Strzelectwo sportowe	0	2	2	4	0	1	1	2	-2
24	Tenis	0	1	1	2	2	2	0	4	2
25	Triathlon	0	1	0	1	0	1	2	3	2
26	Wioślarstwo	1	3	3	7	4	1	4	9	2
27	Żeglarstwo	0	2	1	3	0	0	0	0	-3
<b>Razem</b>		<b>24</b>	<b>38</b>	<b>28</b>	<b>90</b>	<b>25</b>	<b>27</b>	<b>39</b>	<b>91</b>	<b>1</b>

# XXX OOM – klasyfikacja klubowa

## KS AZS-AWF Poznań – VI m-ce

Miejsce	Klub	Województwo	Suma pkt.
1	UKS G-8 Bielany Warszawa	mazowieckie	259,50
2	CWZS Zawisza - Strzelectwo Sportowe Bydgoszcz	kujawsko-pomorskie	221,00
3	KS AZS AWFIS Gdańsk	pomorskie	203,00
4	MOS CSiR Dąbrowa Górnicza	śląskie	202,00
5	UKS Żabianka Gdańsk	pomorskie	201,00
6	KS AZS-AWF Poznań	wielkopolskie	178,00
7	LKS Łucznik Żywiec	śląskie	175,67
8	AZS UMK Toruń	kujawsko-pomorskie	162,10
9	CWZS Zawisza Stowarzyszenie Kajakowe Bydgoszcz	kujawsko-pomorskie	162,00
10	UKS Copernicus Toruń	kujawsko-pomorskie	157,00

13 | KS Posenia Poznań – 146,99 pkt.

15 | OŚ AZS Poznań – 139,00 pkt.

16 | LKS Budowlani-Kucera Nowy Tomyśl – 138,00 pkt.

19 | KS Stal LA Ostrów Wlkp. – 122,00 pkt.

22 | KS Warta Poznań – 108,00 pkt.



# XXX OOM – TOP10 klubów WLP

Łącznie TOP10 klubów WLP 1119,74  
pkt. (46% punktacji WLP)

## W TOP100 – 14 klubów WLP

SL Olimpia Poznań (75. m-ce)


KLTC Konin (77. m-ce)

UMKS Iskra Wolsztyn (79. m-ce)


Warta Poznań S.A. (100. m-ce)




M-ce kraj	M-ce WLP	Klub	Sport	Liczba pkt.
6	1	KS AZS-AWF Poznań		178,00
			kajakarstwo klasyczne	81,00
			pływanie artystyczne	76,00
			wioślarstwo	21,00
			pływanie	0,00
13	2	KS Poznanianin Poznań		146,99
			wioślarstwo	99,00
			kajakarstwo klasyczne	36,00
			triathlon	11,99
			pływanie	0,00
15	3	Organizacja Środowiskowa AZS Poznań		139,00
			pływanie	39,00
			tenis	30,00
			lekkoatletyka	28,50
			koszykówka 3x3 K	22,50
			żeglarstwo	16,00
			kajakarstwo klasyczne	3,00
16	4	LKS Budowlani-Kucera Nowy Tomyśl		138,00
			podnoszenie ciężarów	138,00
19	5	KS Stal LA Ostrów Wlkp.		122,00
			lekkoatletyka	122,00
22	6	KS Warta Poznań		108,00
			kajakarstwo klasyczne	63,00
			hokej na trawie M	45,00
25	7	UKS SP 5 Swarek Swarzędz		97,00
			hokej na trawie M	52,00
			hokej na trawie K	45,00
57	8	UKS Jedyńka Kórnik		65,75
			łucznictwo	34,75
			kolarstwo torowe	17,00
			kolarstwo szosowe	14,00
60	9	UMKS Zryw Wolsztyn		64,00
			kajakarstwo klasyczne	64,00
65	10	KTK Kalisz		61,00
			kolarstwo torowe	42,00
			kolarstwo szosowe	19,00

GOLF		2024	Różnica 24/23	2023
Liczba punktów		10,00	↘ -4,00	14,00
Udział procentowy		5,99	↓ -5,21	11,20
Miejsce		VI	↓ -3	III
Liczba medali		0	↘ -2	2
Liczba zgłoszonych zawodników		3	→ 0	3

Medale	2023	r.24/23	2024	ocena:	<b>dobry</b>
złote	0	0	→ 0		
srebrne	1	-1	↘ 0		
brązowe	1	-1	↘ 0		

HOKEJ NA TRAWIE K		2024	Różnica 24/23	2023
Liczba punktów		85,00	↑ 40,00	45,00
Udział procentowy		49,42	↑ 23,24	26,16
Miejsce		I	↑ 1	II
Liczba medali		2	↗ 1	1
Liczba zgłoszonych zawodników		30	↑ 19	11


Medale	2023	r.24/23	2024	ocena:	bardzo dobry
złote	0	0	→ 0		
srebrne	1	0	→ 1	②	
brązowe	0	+1	↗ 1	③	

HOKEJ NA TRAWIE M		2024	Różnica 24/23	2023
Liczba punktów		97,00	↘ -6,00	103,00
Udział procentowy		43,30	↘ -2,68	45,98
Miejsce		I	→ 0	I
Liczba medali		2	↗ 1	1
Liczba zgłoszonych zawodników		32	↘ -16	48


Medale	2023	r.24/23	2024	ocena:	bardzo dobry
złote	0	+1	↗ 1	1	1
srebrne	1	0	→ 1	2	1
brązowe	0	0	→ 0		0

JEŹDZIECTWO (ŁĄCZNIE)	2024	Różnica 24/23	2023
Liczba punktów	63,00	↑ 22,00	41,00
Udział procentowy	15,52	↗ 0,72	14,80
Miejsce	I	↑ 1	II
Liczba medali	3	↗ 1	2
Liczba zgłoszonych zawodników	15	↘ -4	19


Medale	2023	r.24/23	2024	ocena:	bardzo dobry
złote	1	0	→ 1	1	
srebrne	1	0	→ 1	2	
brązowe	0	+1	↗ 1	3	

KAJAKARSTWO KLASYCZNE		2024	Różnica 24/23	2023
Liczba punktów		278,00	↑ 18,00	260,00
Udział procentowy		25,60	↗ 0,43	25,17
Miejsce		II	↘ -1	I
Liczba medali		15	↓ -6	21
Liczba zgłoszonych zawodników		53	↓ -6	59


Medale	2023	r.24/23	2024	ocena:	dobry+
złote	7	-2	↓ 5	1 1 1 1 1	
srebrne	7	-3	↓ 4	2 2 2 2	
brązowe	7	-1	↘ 6	3 3 3 3 3 3	

<b>KOLARSTWO MTB</b>		<b>2024</b>	<b>Różnica 24/23</b>	<b>2023</b>
Liczba punktów		15,00	↘ -9,00	24,00
Udział procentowy		10,20	↓ -7,45	17,65
Miejsce		V	↓ -3	II
Liczba medali		1	↘ -1	2
Liczba zgłoszonych zawodników		6	↗ 1	5

Medale	2023	r.24/23	2024	ocena:	<b>dostateczny</b>
złote	1	-1	↘ 0	②	
srebrne	0	+1	↗ 1		
brązowe	1	-1	↘ 0		


KOLARSTWO SZOSOWE		2024	Różnica 24/23	2023
Liczba punktów		66,00	↑ 12,00	54,00
Udział procentowy		16,88	↗ 3,41	13,47
Miejsce		I	↑ 3	IV
Liczba medali		1	→ 0	1
Liczba zgłoszonych zawodników		23	↘ -3	26

Medale	2023	r.24/23	2024	ocena:	bardzo dobry
złote	1	-1	↘ 0		
srebrne	0	0	→ 0		
brązowe	0	+1	↗ 1		


<b>KOLARSTWO TOROWE</b>		<b>2024</b>	<b>Różnica 24/23</b>	<b>2023</b>
Liczba punktów		117,00	↑ 16,58	100,42
Udział procentowy		17,78	↓ -4,94	22,72
Miejsce		II	→ 0	II
Liczba medali		8	↗ 1	7
Liczba zgłoszonych zawodników		21	↘ -1	22

Medale	2023	r.24/23	2024	ocena:	<b>bardzo dobry-</b>
złote	1	-1	↘ 0		
srebrne	4	-2	↓ 2	2 2	
brązowe	2	+4	↑ 6	3 3 3 3 3 3	





KOSZYKÓWKA 3X3 K		2024	Różnica 24/23	2023
Liczba punktów		30,00	↑ 30,00	-
Udział procentowy		16,13	↑ 16,13	-
Miejsce		I	b.d.	-
Liczba medali		1	↗ 1	0
Liczba zgłoszonych zawodników		4	↗ 4	0


Medale	2023	r.24/23	2024	ocena:	bardzo dobry
złote	0	+1	↗ 1	1	
srebrne	0	0	→ 0		
brązowe	0	0	→ 0		

KOSZYKÓWKA 3X3 M		2024	Różnica 24/23	2023
Liczba punktów		8,00	↗ 8,00	-
Udział procentowy		4,04	↗ 4,04	-
Miejsce		IX-XII	b.d.	-
Liczba medali		0	→ 0	0
Liczba zgłoszonych zawodników		4	↗ 4	0


Medale	2023	r.24/23	2024	ocena:	dostateczny
złote	0	0	→ 0		
srebrne	0	0	→ 0		
brązowe	0	0	→ 0		

LEKKA ATLETYKA		2024	Różnica 24/23	2023
Liczba punktów		526,00	↑ 109,00	417,00
Udział procentowy		14,33	↗ 1,26	13,07
Miejsce		I	→ 0	I
Liczba medali		23	↑ 7	16
Liczba zgłoszonych zawodników		96	↑ 12	84


Medale	2023	r.24/23	2024	ocena:	bardzo dobry
złote	9	-3	↓ 6	1 1 1 1 1 1	
srebrne	6	+1	↗ 7	2 2 2 2 2 2 2	
brązowe	1	+9	↑ 10	3 3 3 3 3 3 3 3 3 3	

ŁUCZNICTWO		2024	Różnica 24/23	2023
Liczba punktów		45,00	↑ 31,50	13,50
Udział procentowy		6,29	↗ 1,98	4,31
Miejsce		VI	↑ 1	VII
Liczba medali		1	↗ 1	0
Liczba zgłoszonych zawodników		8	↘ -2	10


Medale	2023	r.24/23	2024	ocena:
złote	0	0	→ 0	<b>dobry-</b>
srebrne	0	0	→ 0	
brązowe	0	+1	↗ 1 <b>3</b>	

PIŁKA NOŻNA K		2024	Różnica 24/23	2023
Liczba punktów		75,00	→ 0,00	75,00
Udział procentowy		13,76	→ 0,00	13,76
Miejsce		III	→ 0	III
Liczba medali		1	→ 0	1
Liczba zgłoszonych zawodników		18	→ 0	18

Medale	2023	r.24/23	2024	ocena:	<b>dobry</b>
złote	0	0	→ 0		
srebrne	0	0	→ 0		
brązowe	1	0	→ 1	③	

PIŁKA NOŻNA M		2024	Różnica 24/23	2023
Liczba punktów		55,00	↓ -10,00	65,00
Udział procentowy		12,94	↓ -2,35	15,29
Miejsce		III	↓ -1	II
Liczba medali		1	→ 0	1
Liczba zgłoszonych zawodników		18	→ 0	18

Medale	2023	r.24/23	2024	ocena:	dobry
złote	0	0	→ 0		
srebrne	1	-1	↓ 0		
brązowe	0	+1	↗ 1		③

PIŁKA RĘCZNA PLAŻOWA K		2024	Różnica 24/23	2023
Liczba punktów		22,00	↗ 2,00	20,00
Udział procentowy		11,11	↗ 0,47	10,64
Miejsce		V	→ 0	V
Liczba medali		0	→ 0	0
Liczba zgłoszonych zawodników		12	→ 0	12

Medale	2023	r.24/23	2024	ocena:
złote	0	0	→ 0	<b>dobry-</b>
srebrne	0	0	→ 0	
brązowe	0	0	→ 0	

PIŁKA RĘCZNA PLAŻOWA M	2024	Różnica 24/23	2023
Liczba punktów	30,00	↑ 18,00	12,00
Udział procentowy	15,15	↑ 8,77	6,38
Miejsce	III	↑ 4	VII
Liczba medali	1	↗ 1	0
Liczba zgłoszonych zawodników	12	→ 0	12




Medale	2023	r.24/23	2024	ocena:	<b>dobry</b>
złote	0	0	→ 0		
srebrne	0	0	→ 0		
brązowe	0	+1	↗ 1	③	


PIŁKA SIATKOWA PLAŻ. K	2024	Różnica 24/23	2023
Liczba punktów	13,00	↗ 5,00	8,00
Udział procentowy	9,42	↗ 3,62	5,80
Miejsce	V	↑ 3	VIII
Liczba medali	0	→ 0	0
Liczba zgłoszonych zawodników	6	↗ 2	4




Medale	2023	r.24/23	2024	ocena:	<b>dobry</b>
złote	0	0	→ 0		
srebrne	0	0	→ 0		
brązowe	0	0	→ 0		

PIŁKA SIATKOWA PLAŻ. M		2024	Różnica 24/23	2023
Liczba punktów		16,00	↑ 11,00	5,00
Udział procentowy		11,59	↑ 7,97	3,62
Miejsce		IV	↑ 4	VIII
Liczba medali		1	↗ 1	0
Liczba zgłoszonych zawodników		2	→ 0	2

Medale	2023	r.24/23	2024	ocena:	<b>dobry</b>
złote	0	0	→ 0		
srebrne	0	0	→ 0		
brązowe	0	+1	↗ 1	③	

PŁYWANIE		2024	Różnica 24/23	2023
Liczba punktów		39,00	↘ -3,50	42,50
Udział procentowy		2,13	↘ -4,00	4,00
Miejsce		IX	↑ 1	X
Liczba medali		3	↘ -3	6
Liczba zgłoszonych zawodników		9	↗ 1	8

Medale	2023	r.24/23	2024	ocena:	dostateczny
złote	0	+3	↑ 3	1 1 1	
srebrne	4	-4	↘ 0		
brązowe	2	-2	↘ 0		

PŁYWANIE ARTYSTYCZNE		2024	Różnica 24/23	2023
Liczba punktów		104,00	↑ 33,00	71,00
Udział procentowy		41,27	↗ 1,83	39,44
Miejsce		II	→ 0	II
Liczba medali		3	↘ -1	4
Liczba zgłoszonych zawodników		23	↘ -3	26

Medale	2023	r.24/23	2024	ocena:	<b>dobry+</b>
złote	0	0	→ 0		
srebrne	2	0	→ 2	2 2	
brązowe	2	-1	↘ 1	3	

# PODNOSENIE CIĘŻARÓW

Liczba punktów

Udział procentowy

Miejsce

Liczba medali

Liczba zgłoszonych zawodników



2024

Różnica  
24/23

2023

184,00



19,00

165,00

17,05



-1,83

18,88

II



0

II

6



-2

8

36



2

34

Medale

2023

r.24/23

2024

ocena:

bardzo dobry-

złote

3

-1



2

1 1

srebrne

1

+2



3

2 2 2

brązowe

4

-3



1

3




LUBELSKIE  
2024

STRZELECTWO SPORTOWE	2024	Różnica 24/23	2023
Liczba punktów	82,00	↓ -27,00	109,00
Udział procentowy	7,37	↓ -3,01	10,38
Miejsce	VI	↓ -1	V
Liczba medali	2	↓ -2	4
Liczba zgłoszonych zawodników	26	↓ -3	29



Medale	2023	r.24/23	2024	ocena:
złote	0	0	→ 0	<b>dobry-</b>
srebrne	2	-1	↓ 1 ②	
brązowe	2	-1	↓ 1 ③	


<b>TENIS</b>		<b>2024</b>	<b>Różnica 24/23</b>	<b>2023</b>
Liczba punktów		88,00	↑ 49,00	39,00
Udział procentowy		13,13	↑ 6,91	6,22
Miejsce		III	↑ 2	V
Liczba medali		4	↑ 2	2
Liczba zgłoszonych zawodników		17	↑ 5	12

Medale	2023	r.24/23	2024	ocena:	<b>bardzo dobry-</b>
złote	0	+2	↑ 2	1 1	
srebrne	1	+1	↗ 2	2 2	
brązowe	1	-1	↘ 0		


TRIATHLON	2024	Różnica 24/23	2023
Liczba punktów	58,00	↓ -4,00	62,00
Udział procentowy	27,36	↑ 6,69	20,67
Miejsce	I	→ 0	I
Liczba medali	3	↑ 2	1
Liczba zgłoszonych zawodników	18	↗ 1	17



Medale	2023	r.24/23	2024	ocena:	bardzo dobry
złote	0	0	→ 0		
srebrne	1	0	→ 1	②	
brązowe	0	+2	↑ 2	③③	

WIOŚLARSTWO		2024	Różnica 24/23	2023
Liczba punktów		180,00	↑ 69,00	111,00
Udział procentowy		20,11	↗ 1,60	18,51
Miejsce		II	→ 0	II
Liczba medali		9	↑ 2	7
Liczba zgłoszonych zawodników		72	↑ 26	46

Medale	2023	r.24/23	2024	ocena:	bardzo dobry-
złote	1	+3	↑ 4	①①①①	
srebrne	3	-2	↓ 1	②	
brązowe	3	+1	↗ 4	③③③③	

ŻEGLARSTWO		2024	Różnica 24/23	2023
Liczba punktów		153,00	↑ 16,00	137,00
Udział procentowy		13,49	↗ 1,41	12,08
Miejsce		II	↑ 1	III
Liczba medali		0	↓ -3	3
Liczba zgłoszonych zawodników		36	↗ 4	32

Medale	2023	r.24/23	2024	ocena:	<b>dobry+</b>
złote	0	0	→ 0		
srebrne	2	-2	↓ 0		
brązowe	1	-1	↘ 0		